



Resumen Mercados Energéticos



FEBRERO 2026

ÍNDICE

➤ Electricidad Spot	pág. 4
➤ Electricidad Futuros	pág. 5
➤ Electricidad Servicios de Ajuste	pág. 6
➤ Electricidad Generación	pág. 7
➤ Electricidad Europa	pág. 8
➤ Gas - MibGas Spot	pág. 10
➤ Gas - MibGas Futuros	pág. 11
➤ Gas - TTF Spot	pág. 12
➤ Gas - TTF Futuros	pág. 13
➤ Gas - MibGas vs TTF	pág. 14
➤ Gas Europa	pág. 15
➤ Utilities	pág. 17

ELECTRICIDAD



ELECTRICIDAD

Mercado SPOT

FEBRERO 2026

Promedio
Mercado Diario

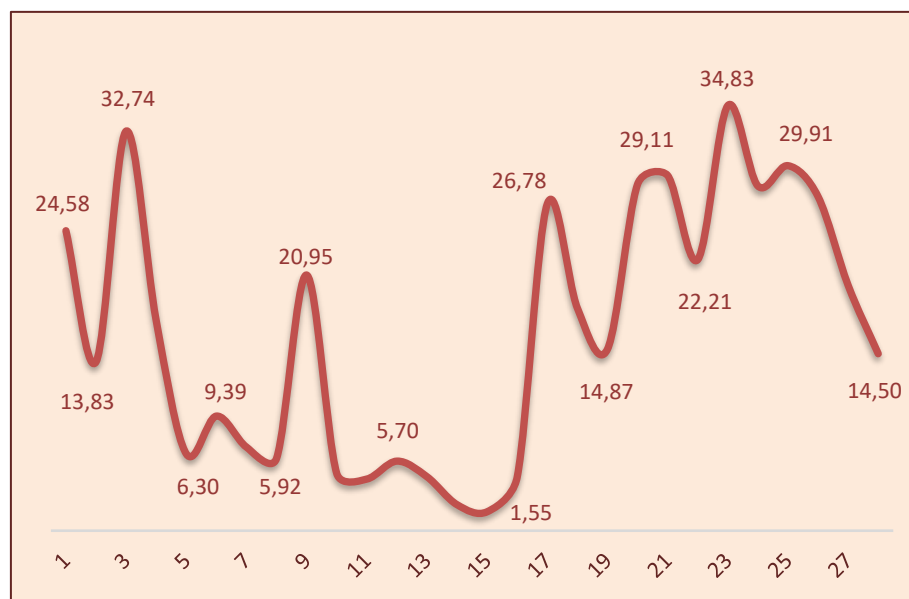
16,41

Mes anterior **-77,11%**

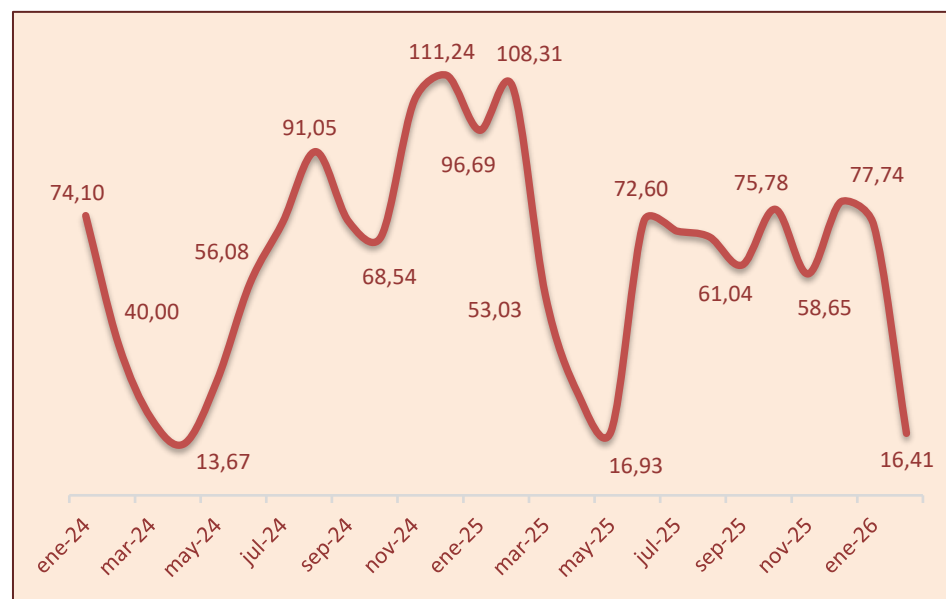
Precio Máximo **34,83**

Mes año anterior **-84,85%**

Precio mínimo **1,55**



Evolución diaria



Evolución anual

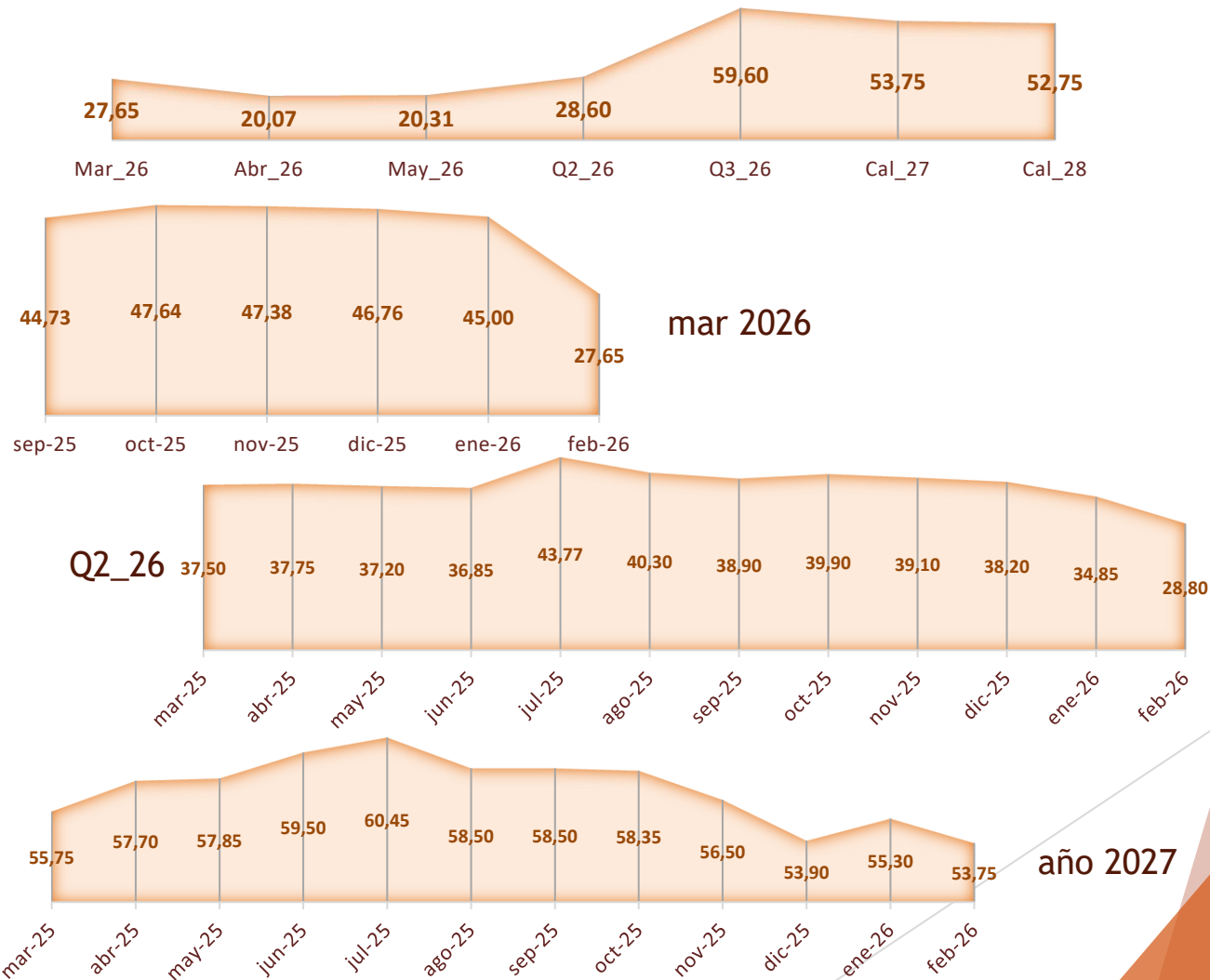
ELECTRICIDAD

Futuros

FEBRERO 2026

Evolución precio futuros

Periodo	Cotización último día		Variación
	mes	mes anterior	
Mar_26	27,65	45,00	-38,56%
Abr_26	20,07	28,35	-29,21%
May_26	20,31	24,74	-17,91%
Q2_26	28,60	34,85	-17,93%
Q3_26	59,60	63,30	-5,85%
Cal_27	53,75	55,30	-2,80%
Cal_28	52,75	54,85	-3,83%

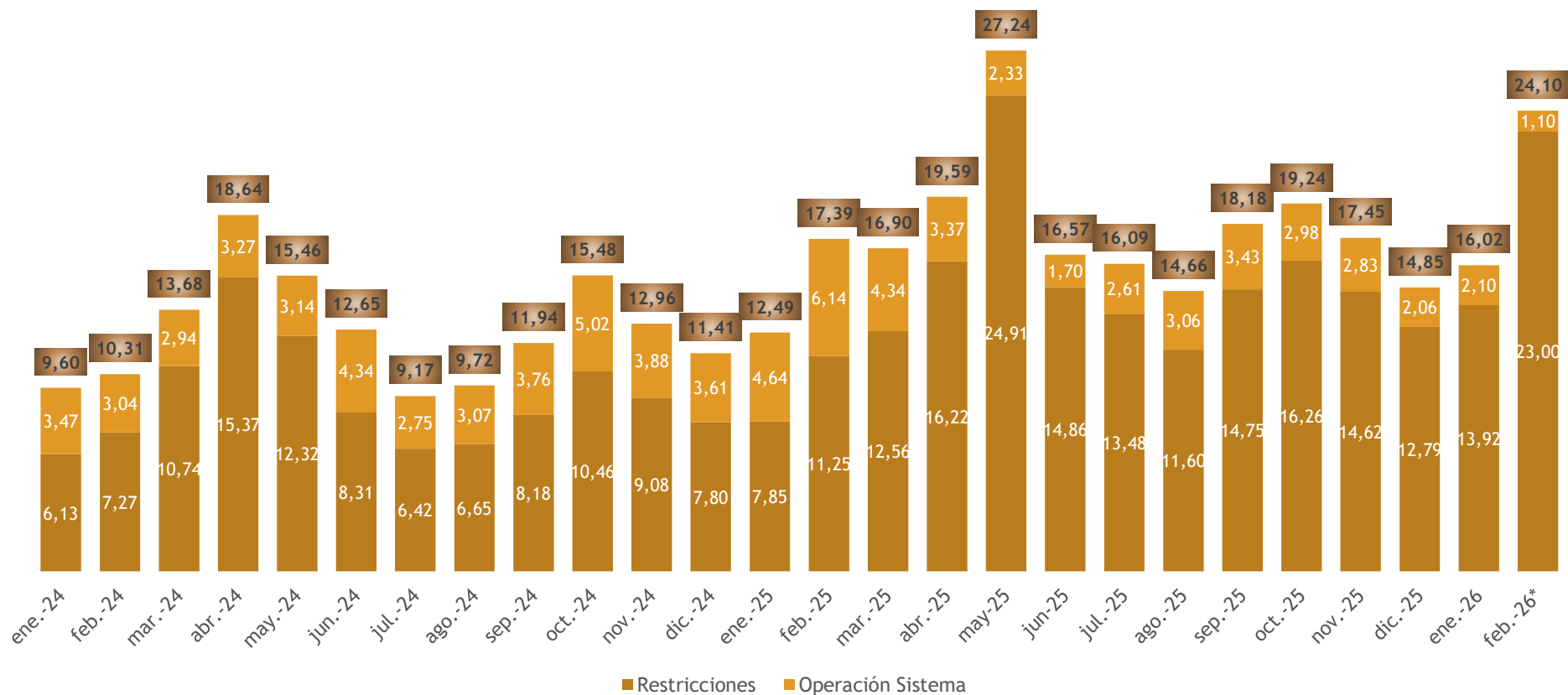


cifras en €/MWh

ELECTRICIDAD

Servicios de Ajuste

FEBRERO 2026



* Liquidación A2

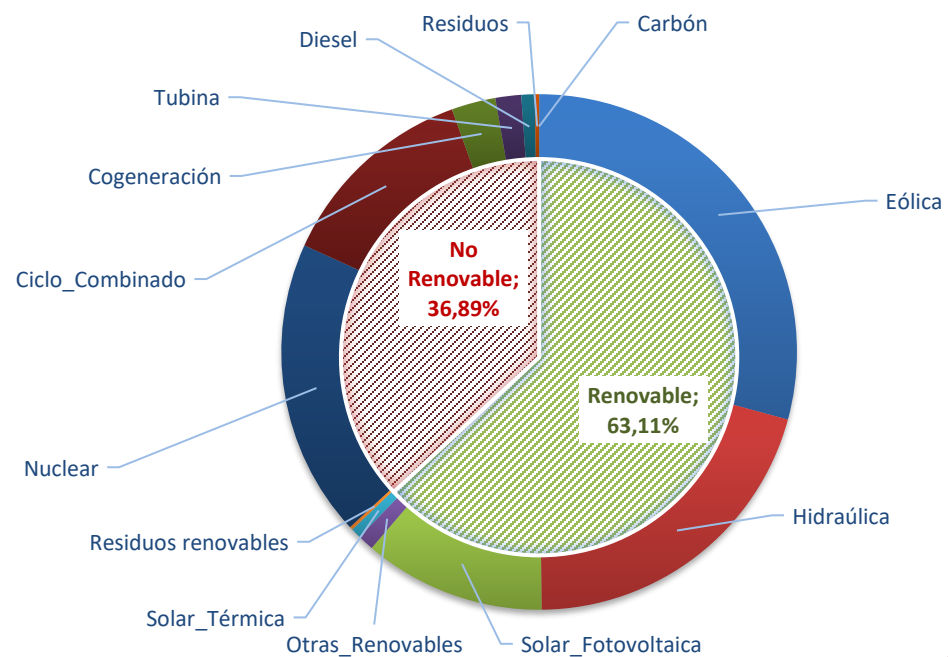
cifras en €/MWh

ELECTRICIDAD

Generación

FEBRERO 2026

Fuente	mes	mes - 1	Variación
Eólica	29,23%	34,84%	-16,12%
Hidráulica	20,63%	14,06%	46,69%
Solar_Fotovoltaica	11,40%	9,98%	14,21%
Otras_Renovables	1,02%	1,40%	-26,68%
Solar_Térmica	0,64%	0,29%	118,45%
Residuos renovables	0,19%	0,02%	1108,19%
Nuclear	18,68%	22,53%	-17,11%
Ciclo_Combinado	12,73%	17,50%	-27,30%
Cogeneración	2,77%	5,40%	-48,73%
Tubina	1,61%	1,51%	6,74%
Diesel	0,84%	0,91%	-7,74%
Residuos	0,27%	0,39%	-30,31%
Carbón	0,00%	0,09%	-98,40%

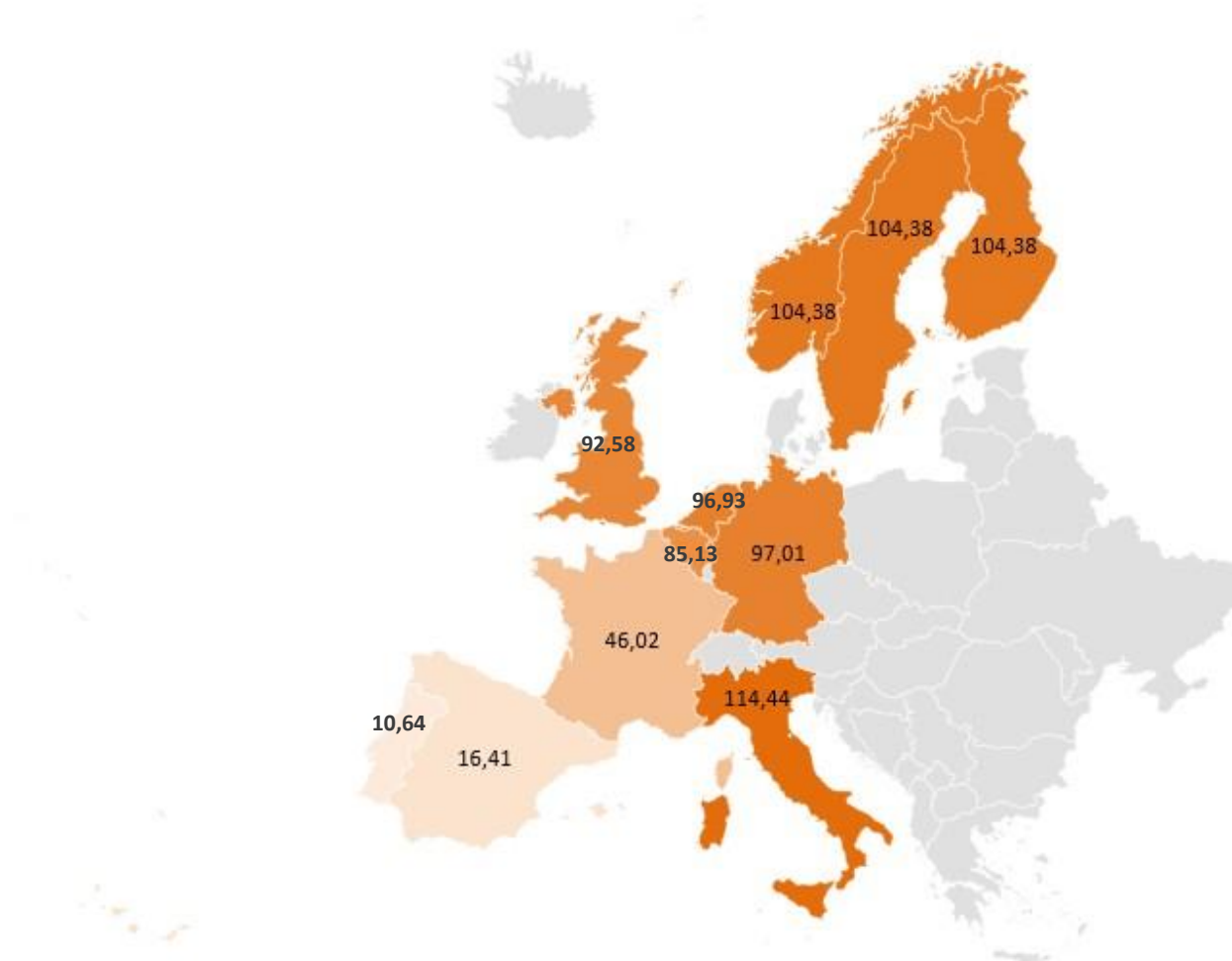


ELECTRICIDAD

Europa

FEBRERO 2026

País	€/MWh
España	16,41
Portugal	10,64
Alemania	97,01
Francia	46,02
Bélgica	85,13
Países Bajos	96,93
Reino Unido	92,58
Italia	114,44
Noruega	104,38
Suecia	104,38
Finlandia	104,38



GAS



GAS - MibGas

Mercado SPOT

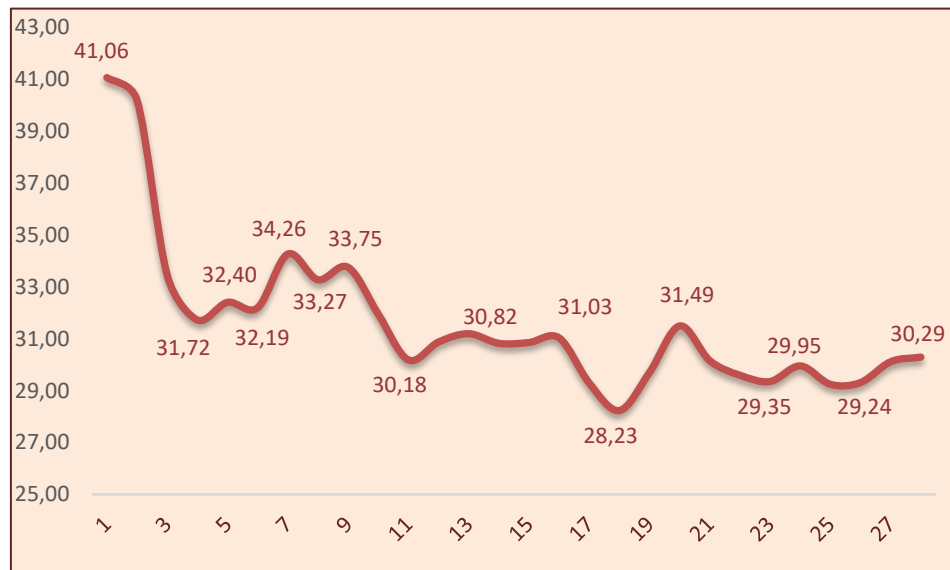
FEBRERO 2026

Promedio
Mercado Diario

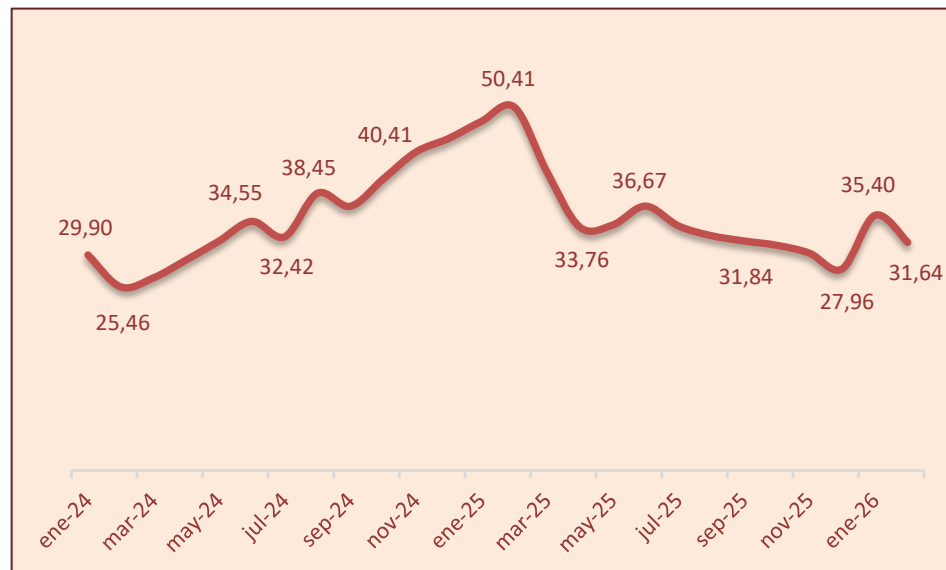
31,64

Mes anterior **-10,62%**
Mes año anterior **-37,23%**

Precio Máximo **41,06**
Precio mínimo **28,23**



Evolución diaria

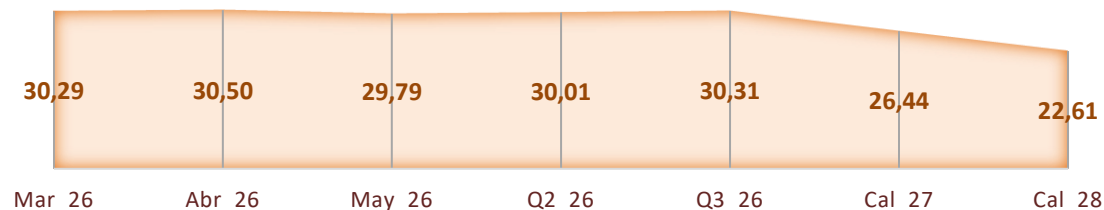


Evolución anual

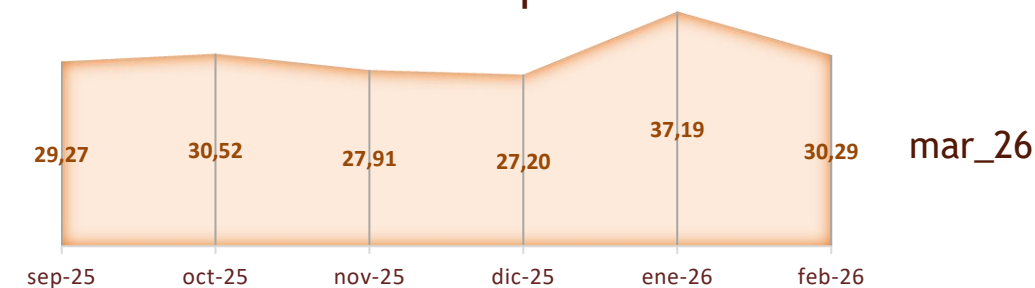
GAS - MibGas

Futuros

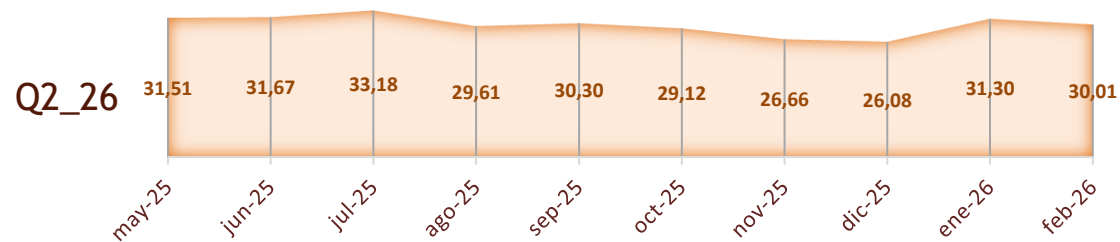
FEBRERO 2026



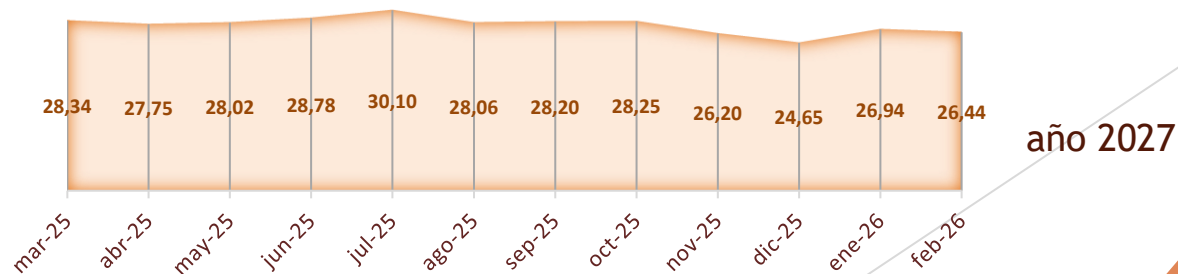
Evolución precio futuros



mar_26



Q2_26



año 2027

Ultima cotización			
Periodo	mes	mes anterior	Variación
Mar_26	30,29	37,19	-18,55%
Abr_26	30,50	32,54	-6,27%
May_26	29,79	30,97	-3,81%
Q2_26	30,01	31,30	-4,12%
Q3_26	30,31	30,97	-2,13%
Cal_27	26,44	26,94	-1,86%
Cal_28	22,61	23,10	-2,12%

cifras en €/MWh

GAS - TTF

Mercado SPOT

FEBRERO 2026

Promedio
Mercado Diario

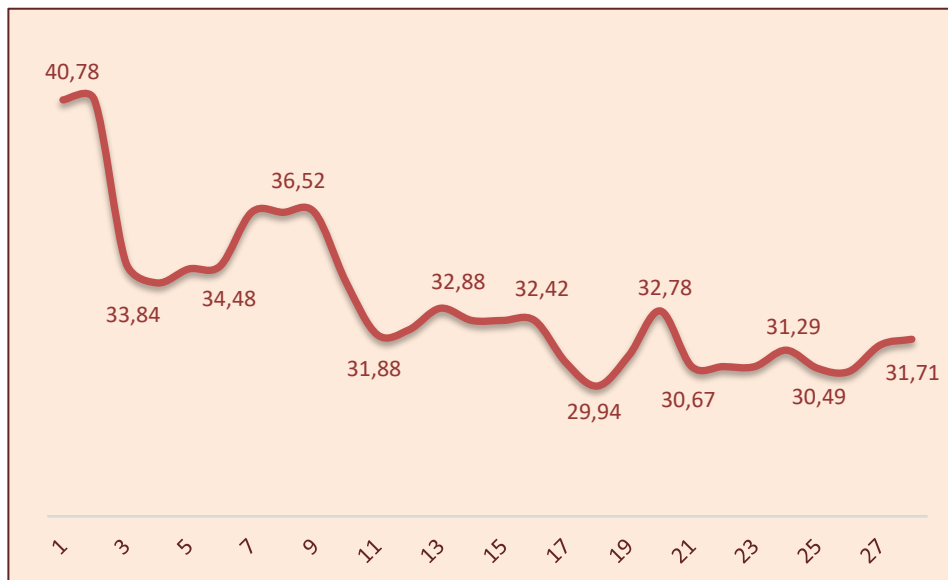
33,17

Mes anterior **-3,26%**

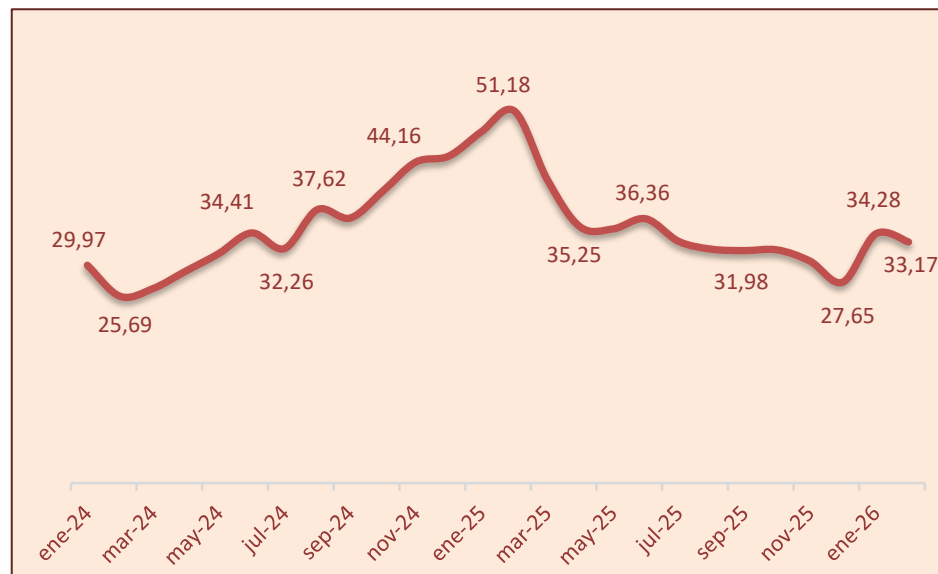
Precio Máximo **40,78**

Mes año anterior **-35,20%**

Precio mínimo **29,94**



Evolución diaria



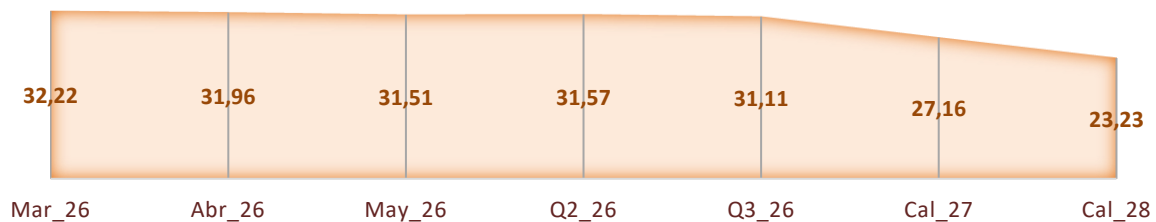
Evolución anual

GAS - TTF

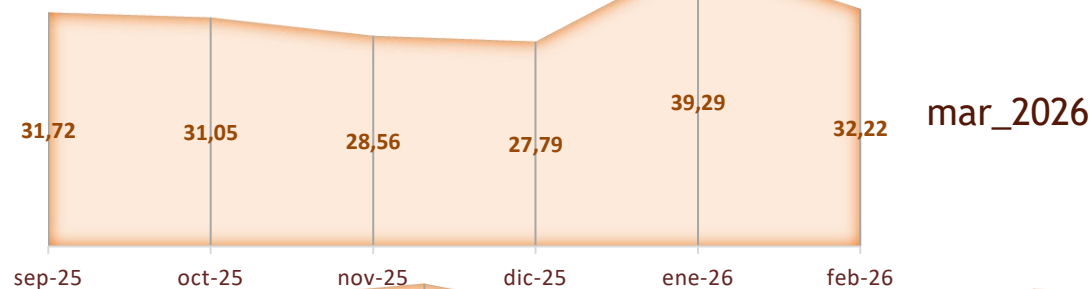
Futuros

Ultima cotización			
Periodo	mes	mes anterior	variación
Mar_26	32,22	39,29	-17,99%
Abr_26	31,96	35,12	-9,00%
May_26	31,51	32,42	-2,81%
Q2_26	31,57	33,12	-4,68%
Q3_26	31,11	31,71	-1,89%
Cal_27	27,16	27,69	-1,91%
Cal_28	23,23	23,75	-2,19%

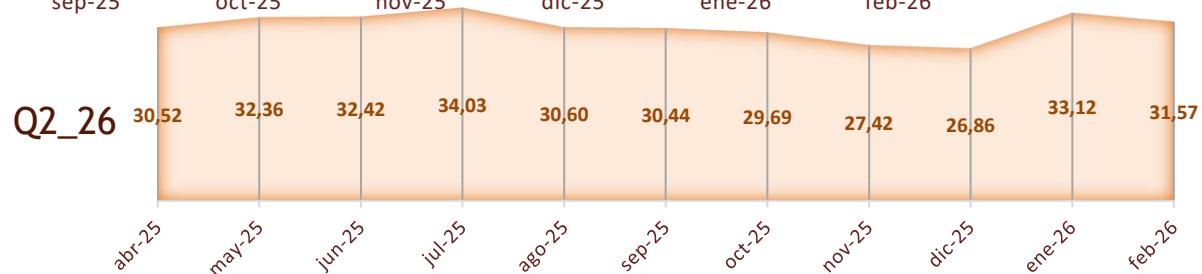
FEBRERO 2026



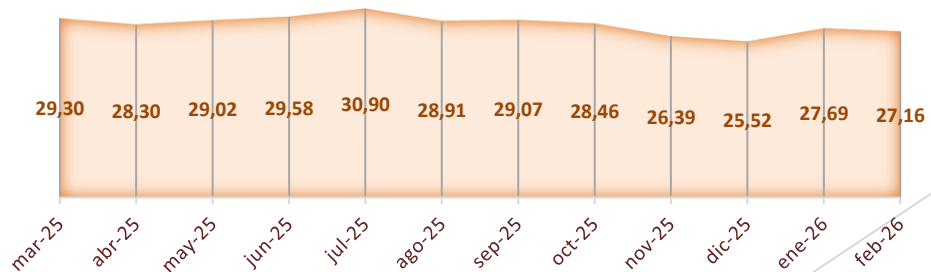
Evolución precio futuros



mar_2026



Q2_26



año 2027

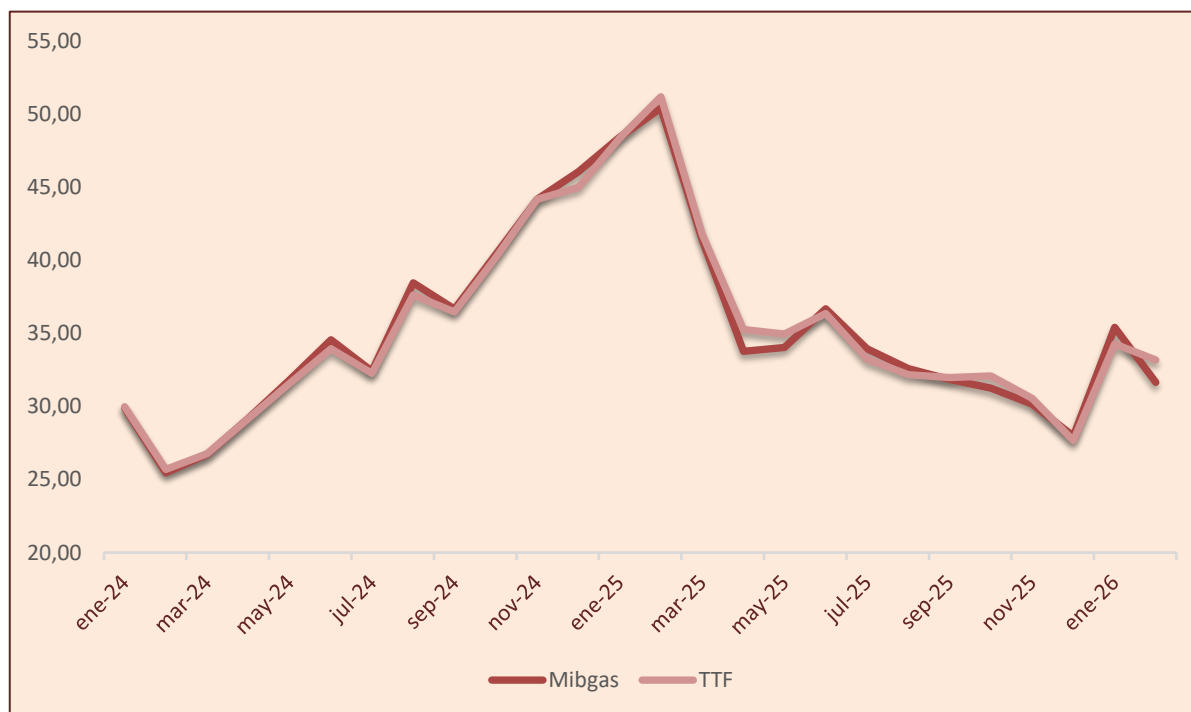
cifras en €/MWh

GAS

MibGas vs TTF

FEBRERO 2026

	MIBGAS	TTF	MIBGAS vs TTF
Promedio Spot	31,64	33,17	-4,62%



cifras en €/MWh

GAS

Europa

Mercado	€/MWh
España - Mibgas	30,29
Francia - PEG	30,26
Holanda - TTF	31,79
Italia - PSV	32,46
Reino Unido - NBP	30,85
Asia	31,07

Cotizaciones 28/02/2026

FEBRERO 2026



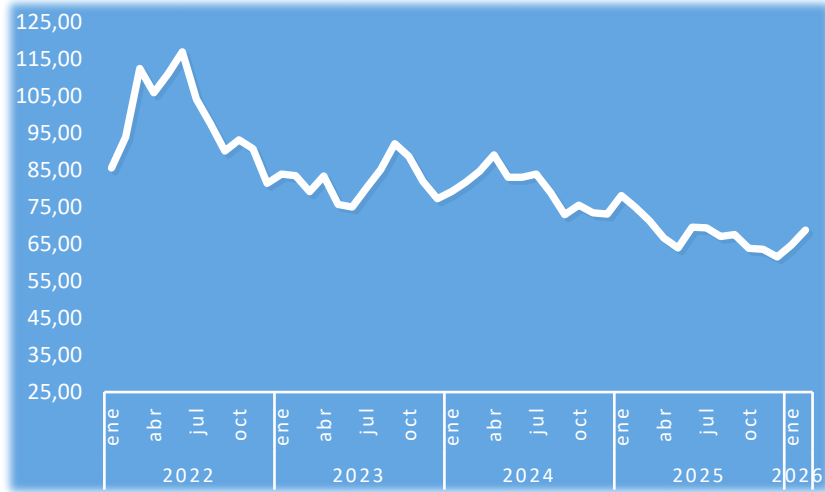
UTILITIES



UTILITIES



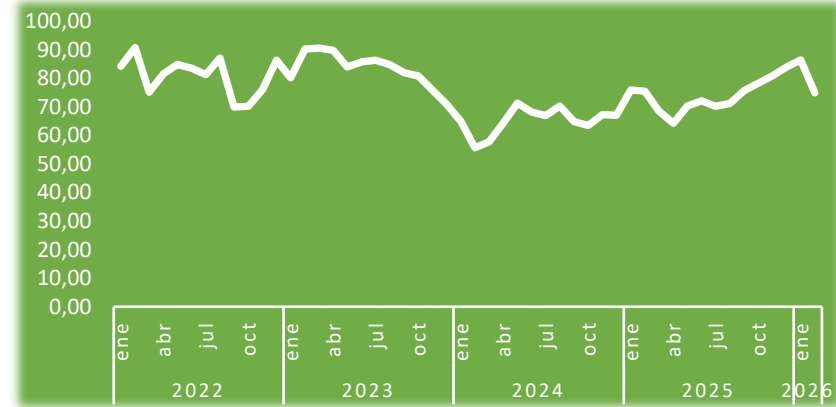
Precio cierre mes
72,48 \$/barril
Diferencia mes
2,53 %



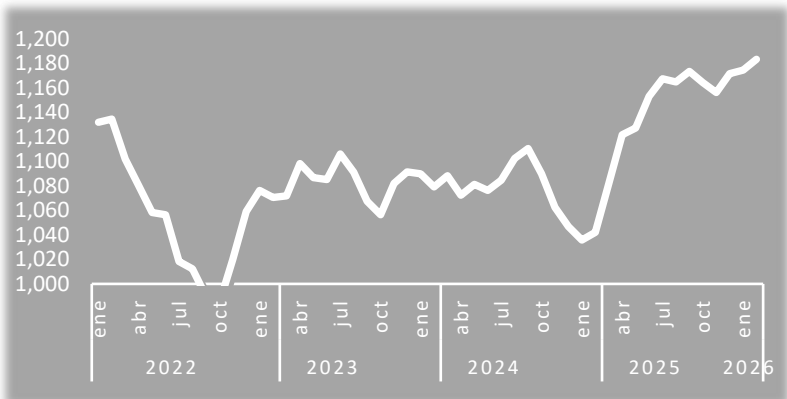
FEBRERO 2026



Precio cierre mes
70,26 €/tn
Diferencia mes
- 13,84 %



Precio cierre mes
1,181 €/€
Diferencia mes
- 0,42 %



Precio cierre mes
106,70 €/Tn
Diferencia mes
3,19 %

lo importante no es apagar la luz,
si no saber cómo mantenerla encendida

